

Stand 03/2021

SIDEBOARD SB



ABS-Dickkante, Kunststoff, gerundet, 2 mm
Melaminharzbeschichtete Spanplatten
nach DIN 68765, E1 E05 TSCA
2 höhenverstellbare Fachböden
Rückwand 3 mm, immer innen silber, keine Sichtrückwand
Ware zerlegt/ teilmontiert

Bodenstärke:
Ober- und Unterboden 25 mm
Seiten und Fächer 19 mm
Rückwand 3 mm

OFFEN



Sideboard VSB OF ~~X~~ 3 verstellbare Fachböden 166,1 x 44,8 x 84 cm VSB OF/*
(B x T x H)

MIT TÜREN



Sideboard VSB 2 T ~~X~~ 2 Drehtüren mit Metallscharnieren
3 höhenverstellbare Fachböden 166,1 x 44,8 x 84 cm VSB 2 T/*/*/#
(B x T x H)

TÜREN + SCHÜBE




Sideboard VSB 2 T S ~~X~~ 2 Drehtüren mit Metallscharnieren
2 höhenverstellbare Fachböden
2 Schübe silber, auf hochwertigem
Metall-Teleskopausführungen laufend 166,1 x 44,8 x 84 cm VSB 2 T S/*/*/#
(B x T x H)

GRIFFE (#)



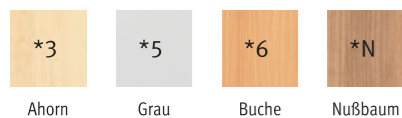
Relinggriff Kunststoff RE
Chromgriff Metall CE
Streifengriff Schub Kunstst. SG
Türgriff SG

ZUBEHÖR



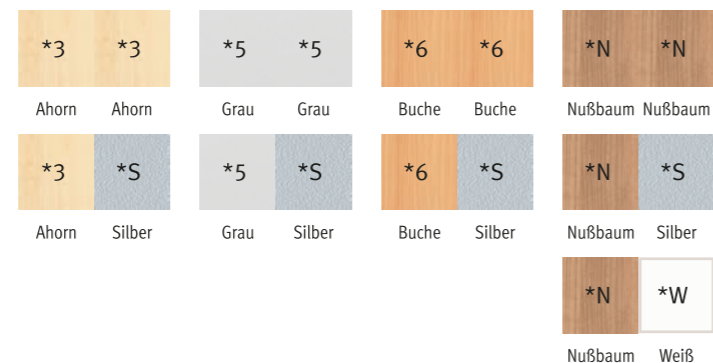
Sockelfüße höhenjustierbar
Doppellaufrollen gebremst/ungebremst

DEKORE: VSB OF SIDEBOARD OFFEN (*)



*3 Ahorn *5 Grau *6 Buche *N Nußbaum

DEKORE KORPUS/FRONT: VSB 2 T/VSB 2 T S SIDEBOARD MIT TÜREN/SCHÜBE (*)



*3 Ahorn *3 Ahorn *5 Grau *5 Grau *6 Buche *6 Buche *N Nußbaum *N Nußbaum
*3 Ahorn *S Silber *5 Grau *S Silber *6 Buche *S Silber *N Nußbaum *S Silber
*N Nußbaum *W Weiß



Stand 03/2021

SIDEBOARD BEIDSEITIG VERWENDBAR

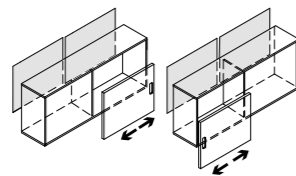


Sideboard V1758

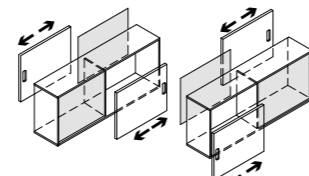


160 x 40 x 59,6 cm V1758S/*

Vorderansicht und Rückansicht gleich
Je eine Schiebetüre und eine Rückwand, wahlweise einsetzbar
Schiebetüren mit Griffmuschel, nicht abschließbar
2 höhenverstellbare Fachböden, Mittelwand
Rückwand immer im Dekor wie Türen
Rückwand 19 mm universell einsetzbar
Höhenjustierung ± 5 mm
ABS-Dickkante, Kunststoff, gerundet,
2 mm Melaminharzbeschichtete Spanplatten
nach DIN 68765, E1 E05 TSCA
Ware zerlegt/teilmontiert



2 Rückwände / 1 Türe



2 Rückwände / 2 Türen

DEKORE KORPUS / FRONT (*)

| | | | | | | | | | | | | | |
|-------|--------|------|------|---------|----------|---------|---------|---------|---------|---------|----------|---------|-------|
| *3 | *3 | *5 | *5 | *6 | *6 | *N | *N | *W | *W | *G | *E | *G | *5 |
| Ahorn | Ahorn | Grau | Grau | Buche | Buche | Nußbaum | Nußbaum | Weiß | Weiß | Graphit | Eiche | Graphit | Grau |
| *3 | *S | | | *6 | *S | *N | *S | *W | *S | *G | *S | *G | *6 |
| Ahorn | Silber | | | Buche | Silber | Nußbaum | Silber | Weiß | Silber | Graphit | Silber | Graphit | Buche |
| | | | | *N | *W | *W | *N | *G | *N | *G | *N | *G | *W |
| | | | | Nußbaum | Weiß | Weiß | Nußbaum | Graphit | Nußbaum | Graphit | Nußbaum | Graphit | Weiß |
| | | | | *W | *R | *G | *3 | *G | *3 | *G | *R | | |
| | | | | Weiß | Asteiche | Graphit | Ahorn | Graphit | Ahorn | Graphit | Asteiche | | |

Zusätzliche Farbkombination verfügbar



Stand 03/202

SIDEBOARD MIT SCHWEBENDEN TÜREN



Sideboard V1780



3 höhenverstellbare Fachböden
Rückwand immer innen silber, keine Sichrückwand

Sockelgleiter

Bodenstärke:

Ober- und Unterboden 22 mm

Seiten und Fächer 16 mm

Rückwand 3 mm

ABS-Dickkante, Kunststoff, gerundet,
2 mm Melaminharzbeschichtete Spanplatten
nach DIN 68765, E1 E05 TSCA

Ware zerlegt/teilmontiert

160 x 42 x 74,8 cm V1780/*S
(B x T x H)



DEKORE KORPUS/FRONT: V1780 (*)

| | | | | | | | | | | | | | | |
|-------|--------|------|--------|-------|--------|---------|--------|------|--------|---------|--------|---------|----------|---|
| *3 | *S | *5 | *S | *6 | *S | *N | *S | *W | *S | *G | *S | *W | *R | Zusätzliche Farbkombination verfügbar |
| Ahorn | Silber | Grau | Silber | Buche | Silber | Nußbaum | Silber | Weiß | Silber | Graphit | Silber | Weiß | Asteiche | |
| | | | | | | | | *W | *E | *G | *E | *G | *R | Zusätzliche Farbkombination verfügbar |
| | | | | | | | | Weiß | Eiche | Graphit | Eiche | Graphit | Asteiche | |