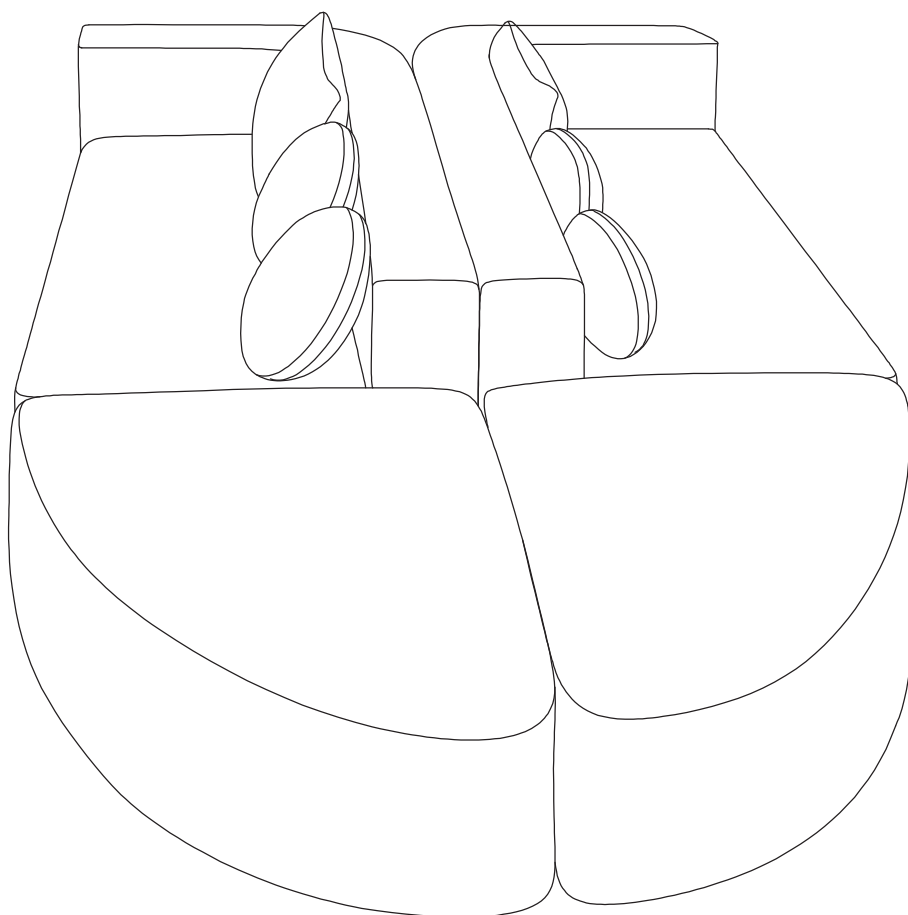


MONTAGEANLEITUNG

N657P428971
N657P428972
N657P428973



Sets werden normalerweise in mehreren Kartons versendet, die Liefertermine können variieren.

KUNDENDIENST

Fragen, fehlende Teile, Montagehilfe?

Eine Rücksendung ist nicht erforderlich, wir helfen Ihnen gerne weiter und versenden Ihr Ersatzteil kostenlos.



[DE]

Achtung: Lesen Sie die Anleitung vor dem Zusammenbau bitte vollständig durch. Überprüfen Sie, ob Sie alle auf den Seiten aufgeführten Komponenten und Werkzeuge haben.

Achtung: Überprüfen Sie regelmäßig alle Beschläge und Befestigungen, um sicherzustellen, dass sie sicher sind und um Unfälle zu vermeiden.

Achtung: Stellen Sie Möbel nicht in die Nähe von Feuerquellen oder heißen Gegenständen, um Brandgefahr zu vermeiden.

Achtung: Erlauben Sie Kindern nicht, auf die Möbel zu klettern, da dies zum Umkippen und zu schweren Verletzungen führen kann. Bauen Sie die Möbel außerhalb der Reichweite von Kindern zusammen.

[EN]

Warning: Please read instructions fully before starting assembly. Check you have all the components and tools listed on pages.

Warning: Regularly check all fittings and fastenings to ensure they are secure and to prevent accidents

Warning: Do not place furniture close to fire sources or high-temperature objects to avoid the risk of fire.

Warning: Do not allow children to climb on the furniture as this may result in tipping and serious personal injury. Assemble the furniture away from the reach of children.

[FR]

Avertissement: Veuillez lire entièrement les instructions avant de commencer l'assemblage. Vérifiez que vous disposez de tous les composants et outils répertoriés sur les pages.

Avertissement: Vérifiez régulièrement tous les accessoires et fixations pour vous assurer qu'ils sont bien fixés et pour éviter les accidents

Avertissement: Ne placez pas les meubles à proximité de sources de feu ou d'objets à haute température pour éviter tout risque d'incendie.

Avertissement: Ne laissez pas les enfants grimper sur les meubles car cela pourrait entraîner un basculement et des blessures graves. Assemblez les meubles hors de portée des enfants.

[IT]

Attenzione: leggere attentamente le istruzioni prima di iniziare il montaggio. Verificare di avere tutti i componenti e gli utensili elencati nelle pagine.

Attenzione: controllare regolarmente tutti i raccordi e gli elementi di fissaggio per assicurarsi che siano sicuri e prevenire incidenti

Attenzione: non posizionare i mobili vicino a fonti di fuoco o oggetti ad alta temperatura per evitare il rischio di incendio.

Attenzione: non consentire ai bambini di arrampicarsi sui mobili poiché ciò potrebbe causare ribaltamenti e gravi lesioni personali. Montare i mobili lontano dalla portata dei bambini.

[ES]

Advertencia: Lea las instrucciones completamente antes de comenzar el montaje. Compruebe que tiene todos los componentes y herramientas que se enumeran en las páginas.

Advertencia: Compruebe periódicamente todos los accesorios y sujeciones para asegurarse de que estén seguros y evitar accidentes.

Advertencia: No coloque los muebles cerca de fuentes de fuego u objetos a alta temperatura para evitar el riesgo de incendio.

Advertencia: No permita que los niños se suban a los muebles, ya que esto puede provocar que vuelquen y lesiones personales graves. Monte los muebles fuera del alcance de los niños.



[DE]

Warnung: Die maximale Belastbarkeit dieses Möbels beträgt: 120 kg, bitte nicht überlasten!

[EN]

Warning: The maximum load-bearing capacity of this furniture is: 120 kg, please do not overload!

[FR]

Avertissement: La capacité de charge maximale de ce meuble est de : 120 kg, merci de ne pas surcharger !

[IT]

Attenzione: La capacità di carico massima di questo mobile è: 120 kg, non sovraccaricare!

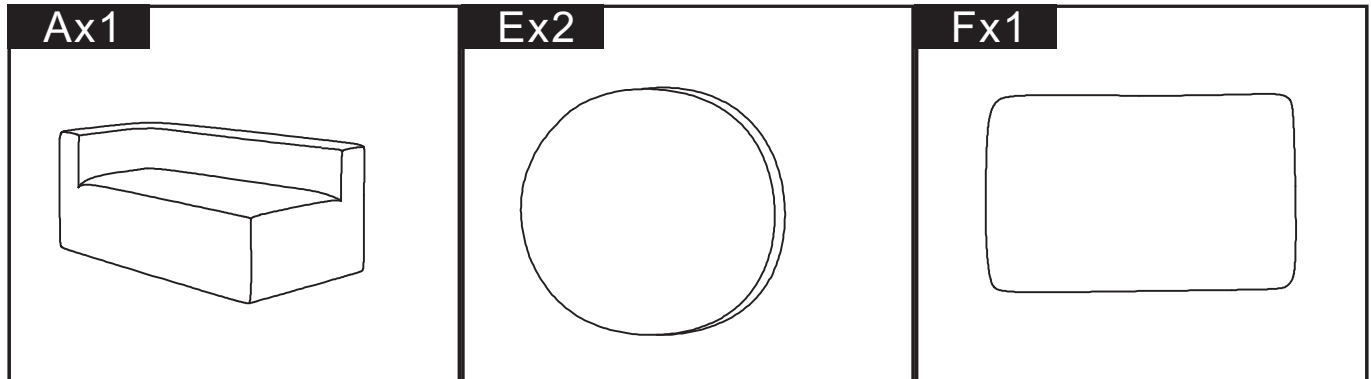
[ES]

Advertencia: La capacidad máxima de carga de este mueble es: 120 kg, ¡no lo sobrecargue!

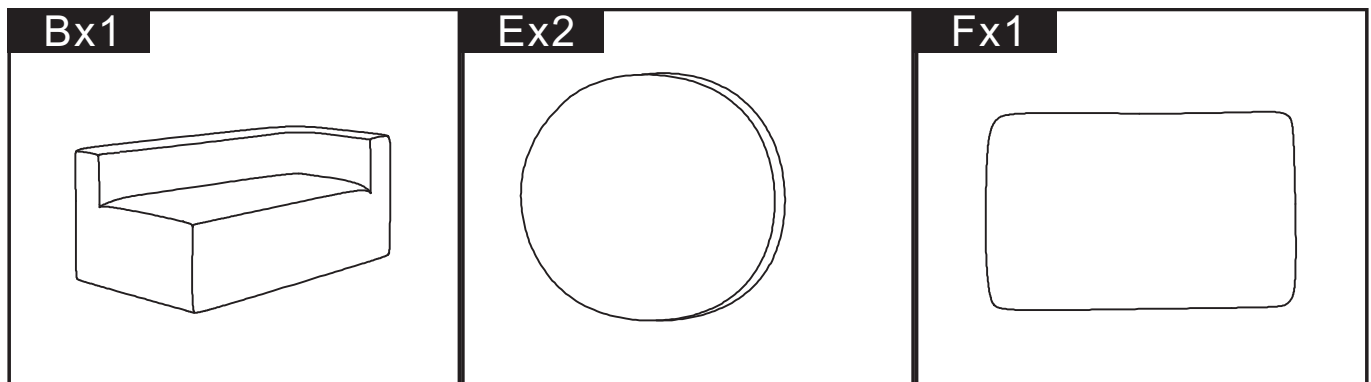
Importeur	Decobus Handel GmbH		
Adresse	Innungsstraße 9, 21244 Buchholz, Deutschland		
Email/URL	https://www.decobusgroup.de		
Hersteller	ANJI JUHE SMART HOME CO.,LTD.		
Adresse	No.588 Nanhu Road Tianzihu Twon Anji county, Huzhou City Zhejiang Province China		
Email/URL	mavisxu1985@163.com		
Partienummer	N657P428971B N657P428971G N657P428971S N657P428972B N657P428972G N657P428972S N657P428973B N657P428973G N657P428973S		
Hergestellt in	Hergestellt In China		
<table border="1" style="display: inline-table; vertical-align: middle;"> <tr> <td style="padding: 5px;">EC</td> <td style="padding: 5px;">REP</td> </tr> </table>	EC	REP	Decobus Handel GmbH Innungsstraße 9, 21244 Buchholz, Deutschland https://www.decobusgroup.de
EC	REP		

TEILE

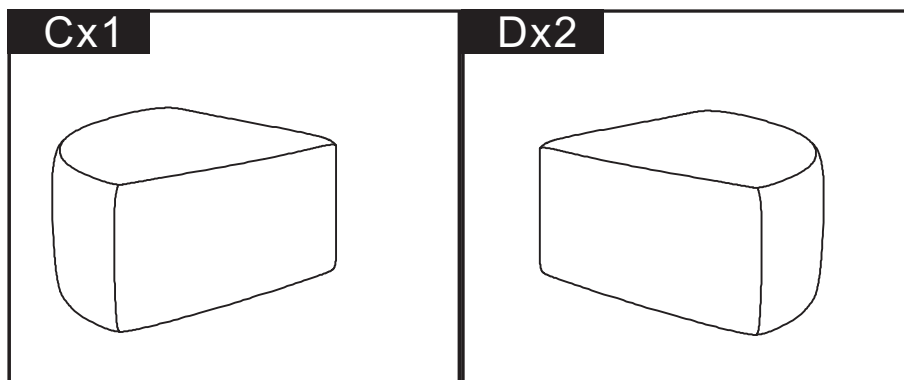
N657P428971



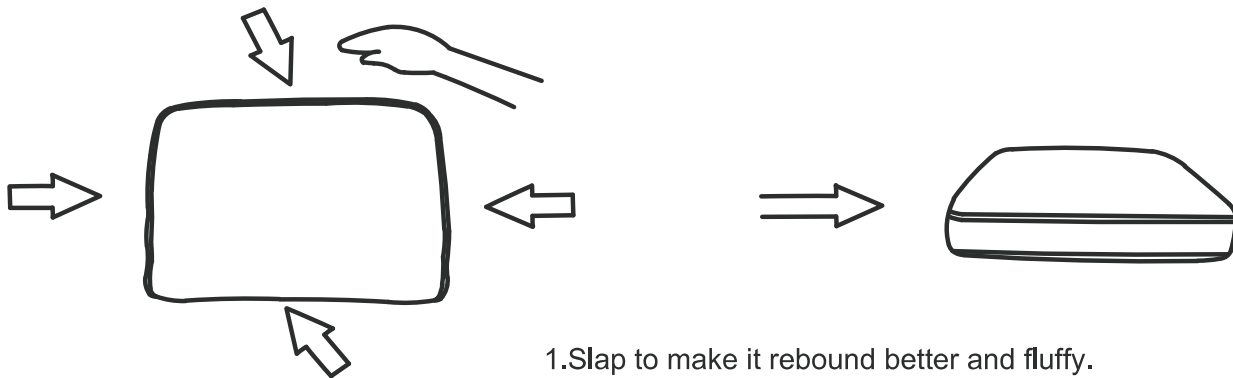
N657P428972



N657P428973

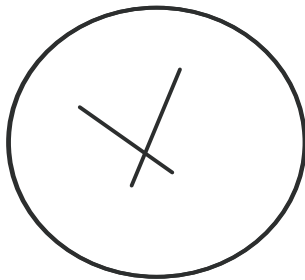


TIPS:



1.Slap to make it rebound better and fluffy.

2.Knead your cushion like giving your cushion a massage while allowing the air to flow through the foam.



At least 72h

It might take up to 72 hours, please be patient.

[DE]

Klopfen Sie, um die Fluffigkeit und Rückstellkraft zu verbessern.

Kneten Sie das Kissen wie bei einer Massage, damit Luft durch den Schaum strömen kann. Mindestens 72 Stunden einwirken lassen. Es kann bis zu 72 Stunden dauern – bitte haben Sie Geduld.

[EN]

Slap to restore fluffiness and improve rebound.

Knead the cushion like a massage to let air circulate through the foam. Allow at least 72 hours. It may take up to 72 hours—please be patient.

[FR]

Tapez pour retrouver du gonflant et améliorer la résilience.

Pétrissez le coussin comme un massage pour laisser l'air circuler dans la mousse. Laissez agir au moins 72 heures. Cela peut prendre jusqu'à 72 heures – merci de patienter.

[IT]

Battere per ripristinare la morbidezza e migliorare la rimbalzo.

Impastare il cuscino come un massaggio per far circolare l'aria nella schiuma. Lasciare agire almeno 72 ore. Potrebbe richiedere fino a 72 ore – si prega di pazientare.

[ES]

Dé golpes para recuperar la esponjosidad y mejorar el rebote.

Amase el cojín como un masaje para que el aire circule por la espuma. Deje actuar al menos 72 horas. Puede tardar hasta 72 horas – sea paciente, por favor.

COMPLETE

