
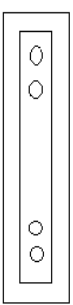
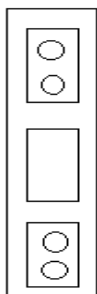
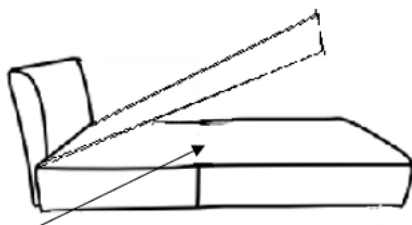
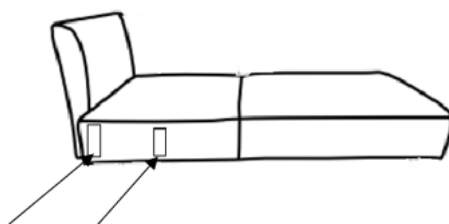


No.	Description	Image	Qté
1	Vis		8
2	Glissières mâles		2
3	Glissières femelles		2

**1** Premièrement, sortez les glissières et les vis du coffre de la méridienne.



**2** Sur chaque côté de la méridienne, vous trouverez des trous pré-perçés. Utilisez ces repères pour visser les glissières femelles. Si vous souhaitez une méridienne gauche, vissez les glissières du côté gauche. Si vous souhaitez une méridienne droite, vissez-les du côté droit. Fixez l'accoudoir à la méridienne.



**3** Vissez les glissières mâles de l'autre côté de la méridienne puis fixez-la au canapé.

