



**ERST-HOLZ®**

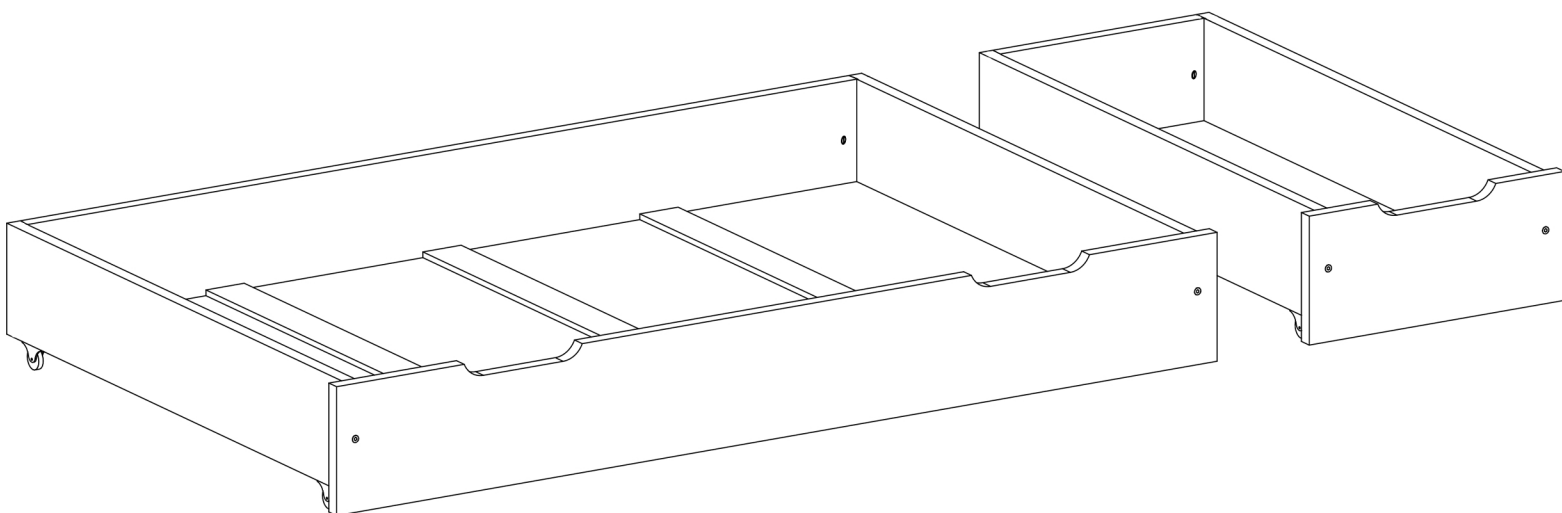
WWW.ERST-HOLZ.DE

Artikel-Nr.: 90.10-BS32

Datum: 05.07.2024

Seite 01 von 03

# Montageanleitung

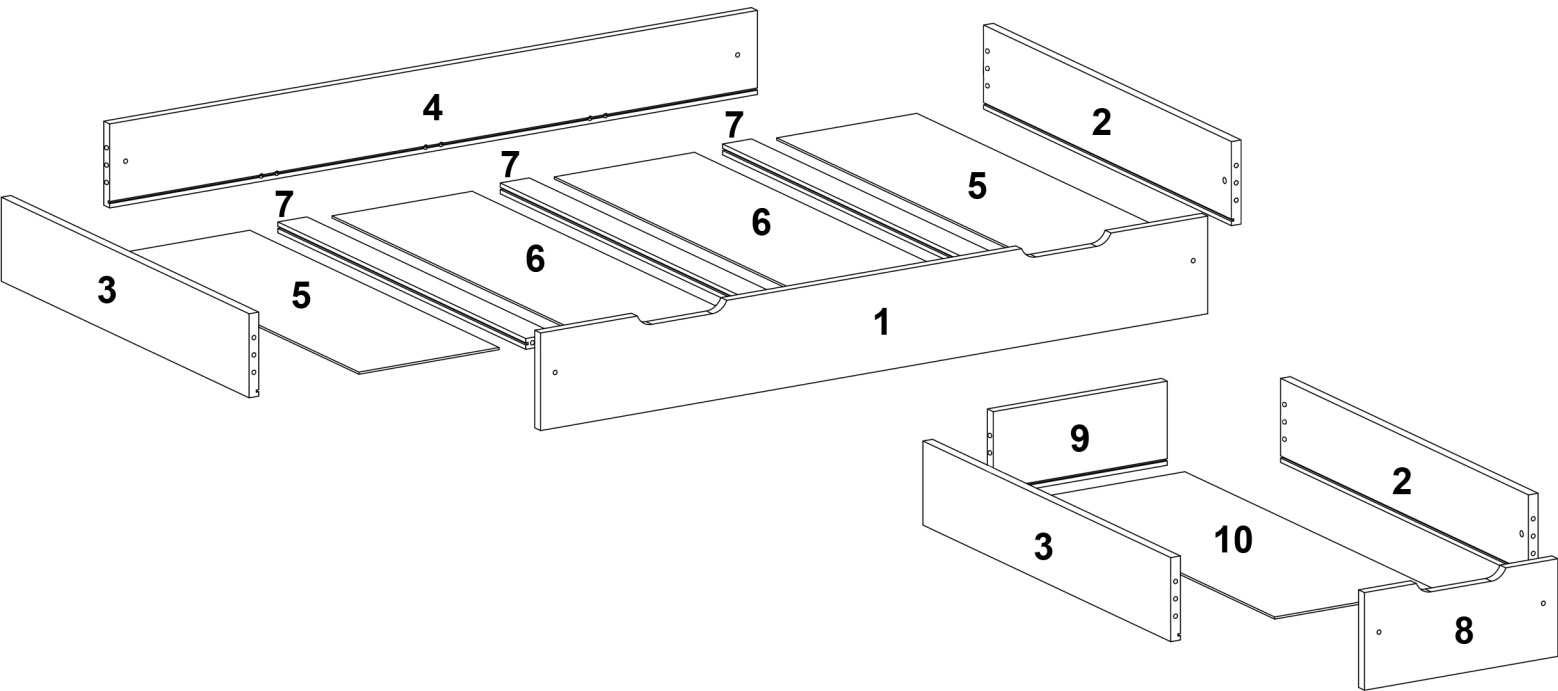


---

**ERST-HOLZ®** - die Marke für gute Holzprodukte

Steinhaus Handelsgesellschaft mbH & Co KG - Schauerödstr. 21 - 94152 Neuhaus - Tel.: 0 8503 924540

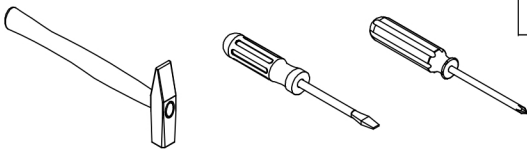
E-Mail: [auftrag@erst-holz.de](mailto:auftrag@erst-holz.de)



Achtung!  
Bevor Sie die Schrauben, Dübel, Muttern  
in die dafür vorgesehenen Löcher stecken,  
prüfen Sie, ob sich gegebenenfalls noch  
Holzspäne in den Löchern befinden.



Sie benötigen zum Aufbau:



Teile-Nr.	Bezeichnung	Anzahl
1	Schubladenfront 138	1
2	Seite rechts	2
3	Seite links	2
4	Rückseite 138	1
5	Bodenplatte 138 (307mm)	2
6	Bodenplatte 138 (277mm)	2
7	Leiste	3
8	Schubladenfront 40	1
9	Rückseite 40	1
10	Bodenplatte 40 (332mm)	1

<b>E</b>  8 Stück	<b>K</b>  1 Stück	<b>P</b> Ø8x40mm  28 Stück	<b>AB</b> M6x60mm  8 Stück	<b>BF</b> Ø4x16mm  16 Stück	<b>EK</b>  8 Stück
-------------------------	-------------------------	----------------------------------	----------------------------------	-----------------------------------	--------------------------

